

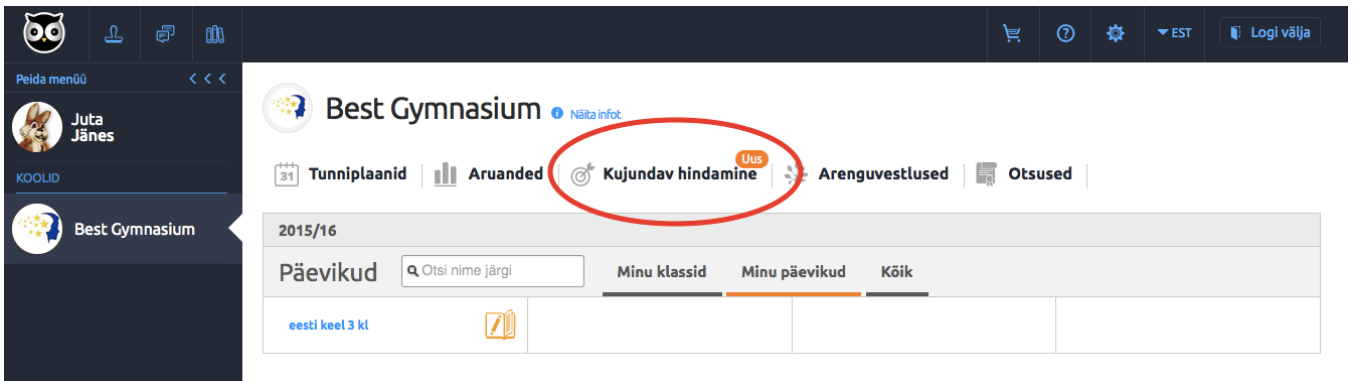
Kujundava hindamise tunnistus

Juhend koolidele

Sisukord

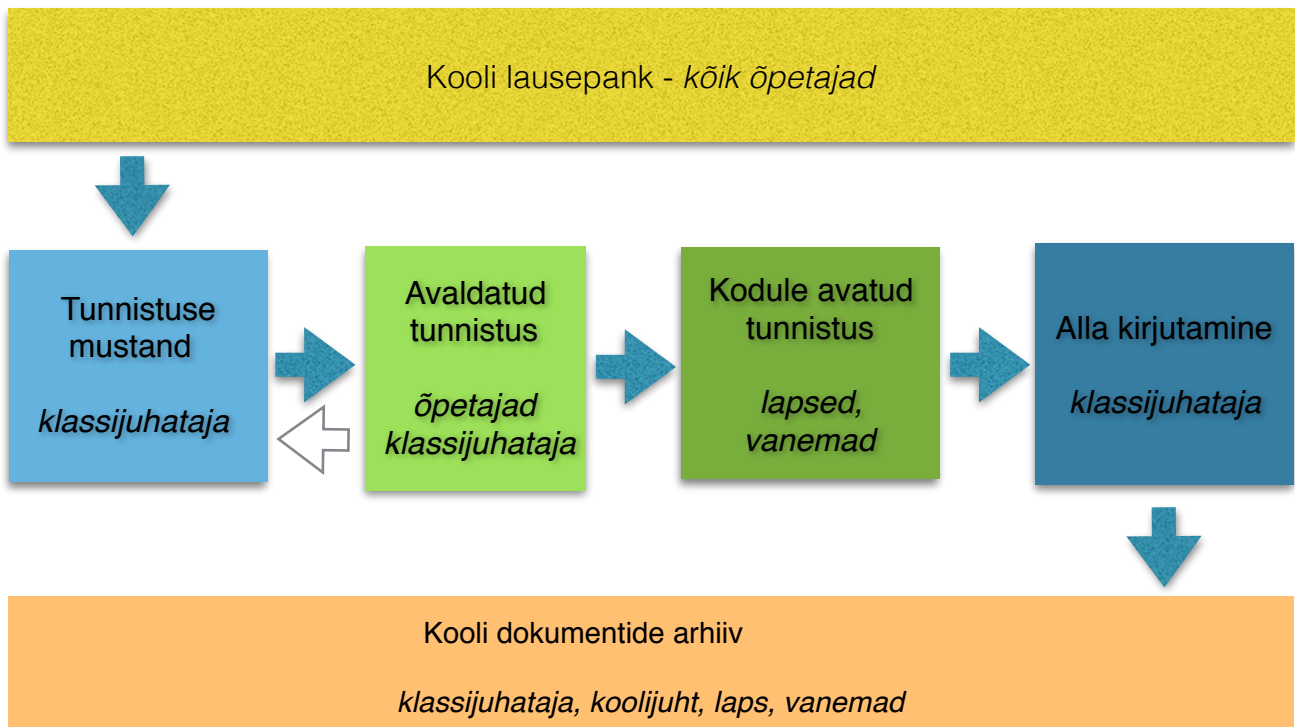
Kokkuvõtlikult	2
Tunnistuse koostamise kaks meetodit	3
Tegevused	4
Lausepank	4
Osaoskuste hindamise märgid	8
Tunnistuse mustand	8
Tunnistuse täitmine	12
Tunnistuste haldus	17
Kodu täidab tunnistuse	19
Tunnistuste allkirjastamine ja trükkimine	22
Tunnistuste arhiiv	23

Kokkuvõtlikult



Millest lähtusime kujundava hindamise tunnistust koostades:

- Eraldi moodul, lülitatakse sisse kooli soovil.
- Iga kool koostab oma grupid ja laused. Nii saab kasutada oma kooli traditsioonidele vastavaid osaoskusi ja hinnanguid.
- Lausete koostamine võib olla kollektiivne töö; tulemus on kasutatav kogu koolile. Kui vaja, saab koostada individuaalseid gruppe.
- Klassijuhataja vastutab oma klassi tunnistuste sisu eest ja võib parandada kolleegide tööd.
- Klassijuhataja saab otsustada, millise ajakavaga ja kui tihti tunnistusi koostab.
- Allkirjastatud tunnistus on dokument ja jääb kooli arhiivi.



Tunnistuse koostamise kaks meetodit

Osasokuste hindamine



Ladvaõuna Gümnaasium
Marie Mäepeal, 3A
Tunnistus

Tunnistus

Eesti keel	Tubli Testija
Loen selgelt, ladusalt, huvitavalt ja saan loetust aru.	***
Loon oma muinasjutte ja kannan need huvitavalt ette	**
Oskan leida lähedase ja vastandtähtsusega sõnu.	***
Kasutan kirjutades teadmisi täis-, kaas- ja sulghäälikute pikkusest, häälikuühendite õige kirjutamisest.	****
Oskan kasutada lausetõpümärke ja koma lauses.	****
Oskan oma- ja võõrsõnade algusesse õigesti kirjutada k, p, t ja g, b, d.	***
Oskan õpitud keelereegleid järgi kirjutada i ja j sõnades.	***
Oskan kirjutada h-ga algavaid sõnu.	***
Oskan kirjutada s-i kõrvale õige sulghääliku.	***
Oskab silbitada ja poollitada.	**
Oskan koostada kõnet ja seda ette kanda.	*

Eesti keel - Tubli Testija:
head teadmised, tubli keeletunnetus

Eesti keel - Madis Mäepeal:
Eesti keel meeldib, õpib seda hea meelega

Õpioskused	Tubli Testija	Marie Mäepeal
Vajad uudes olukorras abi sobiliku töökohta loomiseks.	***	****
Vajad abi tegevuse välises organiseerimises (nt kuhu istuda, mismoodi käituda, kuhu asjad panna ja millised need asjad olema peavad).	***	****
Vajad abi aja planeerimisel, õppimise eesmärkide püstitamisel, strateegiate valikul, materjali otsimisel	**	****
Soovid uut õppida, kuid tüdinud (loobud) kiiresti kui ülesanne on raske ja igav	****	****
Tavaolukorras suudad oma töökeskkonda ise struktureerida.	****	****

Õpioskused - Madis Mäepeal:
Marie on ka kodus organiseeritud ja õpib ise ilma meie abita

Käitumine ja hoolsus	Tubli Testija	Marie Mäepeal
Täidan igapäevaselt õppeülesandeid nii kodus kui koolis, pingutan õppetööga.	***	****
Oskan teha rühmatööd.	***	****
Käitun vastavalt üldistele viisakusreeglitele, sealtuõigus järgin oma kooli kodukorda ja klassi reegleid.	***	****
Hoiatan korras oma välimuse, töövahendid, ruumi, kasutan aega otstarbekalt.	***	****

Käitumine ja hoolsus - Tubli Testija:
hea käitumine, hoolsus õppetöös

Käitumine ja hoolsus - Madis Mäepeal:
Olen oma lapse käitumisega väga rahul.

Õpetaja:	Õpilane:	Lapsevanem:
.....
Kuupäev:	Kuupäev:	Kuupäev:
.....
Allkirjad:	Allkirjad:	Allkirjad:
.....

Lausete valik



Ladvaõuna Gümnaasium
Josep Kuusela, 3A
Tunnistus

Tunnistus

Eesti keel - Kristina Kuusk:
Loen selgelt, ladusalt, huvitavalt ja saan loetust aru. Oskan kirjutada h-ga algavaid sõnu. Oskan kirjutada s-i kõrvale õige sulghääliku. Oskan leida lähedase ja vastandtähtsusega sõnu. Oskan õpitud keelereegleid järgi kirjutada i ja j sõnades.

Eesti keel - Mari-Liis Männik:
Kasutan kirjutades teadmisi täis-, kaas- ja sulghäälikute pikkusest, häälikuühendite õige kirjutamisest. Oskan kirjutada h-ga algavaid sõnu. Oskan kirjutada s-i kõrvale õige sulghääliku. Oskan koostada kõnet ja seda ette kanda. Oskan leida lähedase ja vastandtähtsusega sõnu. Oskan oma- ja võõrsõnade algusesse õigesti kirjutada k, p, t ja g, b, d.

Eesti keel - Mari-Liis Männik:
Vastusevariandid tulenevad enimlevinud vastustest neile küsimustele ja müütidest sõltuvusainete tarvitamise ennetuse kohta. Testi teoreetilised lähtekohad põhinevad uuringutele lapse kasvatustilidest, lapse aju arengust ja laste sõltuvuskäitumisest. Kuna testi eesmärk on vanemale läbi enda testimise teavet pakkuda, on kõikide vastuste juurde lisatud kommentaar või viide lisalugemisele.

Eesti keel - Tubli Testija:
Loen selgelt, ladusalt, huvitavalt ja saan loetust aru. Kasutan kirjutades teadmisi täis-, kaas- ja sulghäälikute pikkusest, häälikuühendite õige kirjutamisest.

Inglise keel - Andres Lepasepp:
Oskan kasutada isikuliselt aegsõnu, you, he, she, it, we, you, they ja omastavaid aegsõnu my, your, his, her, its, our, their. Oskan moodustada kestva oleviku jaatus, eitlust ja küsimust (am, is, are + tegusõna + ing). Oskan moodustada lihtoleviku jaatus, eitlust, küsimust (do/does; he/she/it + tegusõna + lõpp -s).

Inglise keel - Mari-Liis Männik:
Vastusevariandid tulenevad enimlevinud vastustest neile küsimustele ja müütidest sõltuvusainete tarvitamise ennetuse kohta. Testi teoreetilised lähtekohad põhinevad uuringutele lapse kasvatustilidest, lapse aju arengust ja laste sõltuvuskäitumisest. Kuna testi eesmärk on vanemale läbi enda testimise teavet pakkuda, on kõikide vastuste juurde lisatud kommentaar või viide lisalugemisele.

Matemaatika - Mari-Liis Männik:
Oskan joonestada ristruudu, lõikuvad, paralleelseid sirgeid; ruutu, ristkülikut, kolmnurka ja ringjoont. Oskan leida osa tervikust ja tervikut antud osajärgi. Tunnen ja kasutan õpitud pikkus-, massi-, mahu- ja ajaühikuid.

Matemaatika - Mari-Liis Männik:
Vastusevariandid tulenevad enimlevinud vastustest neile küsimustele ja müütidest sõltuvusainete tarvitamise ennetuse kohta. Testi teoreetilised lähtekohad põhinevad uuringutele lapse kasvatustilidest, lapse aju arengust ja laste sõltuvuskäitumisest. Kuna testi eesmärk on vanemale läbi enda testimise teavet pakkuda, on kõikide vastuste juurde lisatud kommentaar või viide lisalugemisele.

Inimeseõpetus - Mari-Liis Männik:
Kasutan erinevaid materjale ja töövahendeid vajaduspõhiselt, neid raiskamata ja rikkumata. Töötan oma võimeid, loovust ja fantaasiat parimal moel ära kasutades.

Muusika - Tubli Testija:
Muusikalised teadmised (saladuse märgid õpikus). Tunnis kaasatõotamine.

Kunstõpetus - Mari-Liis Männik:
Vastusevariandid tulenevad enimlevinud vastustest neile küsimustele ja müütidest sõltuvusainete tarvitamise ennetuse kohta. Testi teoreetilised lähtekohad põhinevad uuringutele lapse kasvatustilidest, lapse aju arengust ja laste sõltuvuskäitumisest. Kuna testi eesmärk on vanemale läbi enda testimise teavet pakkuda, on kõikide vastuste juurde lisatud kommentaar või viide lisalugemisele.

Õpioskused - Mari-Liis Männik:
Vastusevariandid tulenevad enimlevinud vastustest neile küsimustele ja müütidest sõltuvusainete tarvitamise ennetuse kohta. Testi teoreetilised lähtekohad põhinevad uuringutele lapse kasvatustilidest, lapse aju arengust ja laste sõltuvuskäitumisest. Kuna testi eesmärk on vanemale läbi enda testimise teavet pakkuda, on kõikide vastuste juurde lisatud kommentaar või viide lisalugemisele.

Õpetaja:	Õpilane:	Lapsevanem:
.....
Kuupäev:	Kuupäev:	Kuupäev:
.....
Allkirjad:	Allkirjad:	Allkirjad:
.....

Tegevused

1. Püsiandmetesse lisatakse osaoskuste hinnangute märgid (kui soovitakse neid kasutada)
2. Kool lisab ühise lausepanga, osaleda saavad kõik õpetajad. Lausepank on kasutatav üle aastate, seda võib alati vajadusel muuta. Muudatused rakenduvad peale muutmist koostatud tunnistustele.
3. Tunnistuse koostamise algatab klassijuhataja (või koolijuht) kas üks või mitu korda õppeaastas. Valib hindamise meetodi, oskuste grupid, määrab seose päevikutega, kuidas kodu osaleb tunnistuse täitmisel.
4. Klassijuhataja või koolijuht avaldab tunnistuse - tühi tunnistus saab nähtavaks kodule ja õpetajad saavad alustada täitmist.
5. Õpetaja täidab tunnistust ainepäevikust; klassijuhataja täiendab ja jälgib tunnistust kujundava hindamise aknast.
6. Klassijuhataja ja koolijuht avab kodule tunnistuse täitmise. Kodu saab teavituse ja juurdepääsu rollipõhiselt täidetavatele gruppidele.
7. Klassijuhataja allkirjastab iga tunnistuse eraldi, peale seda ei ole tunnistus enam muudetav. Saab tunnistuse trükkida. Allkirja lisamine teeb tunnistuse nähtavaks kodule.
8. Koolis on Aruannete aknas ja õpilase kaardil tunnistuste arhiiv.

Lausepank

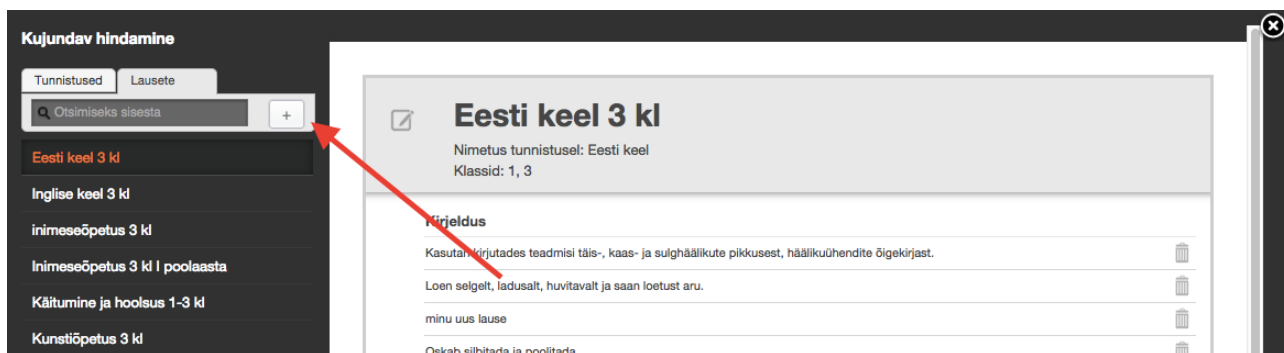
Kooli kujundava hindamise tunnistusele lisatavate osaoskuste kogu.

Õpilane	Õpetajad on täitnud	
Karl Kirikakar	0/3	Allkirjastatud
Joosep Kurepesa	0/3	Allkirjastatud
Karl Kurgja	0/3	Allkirjastatud

1. Lisage grupp

Kujundava hindamise tunnistus

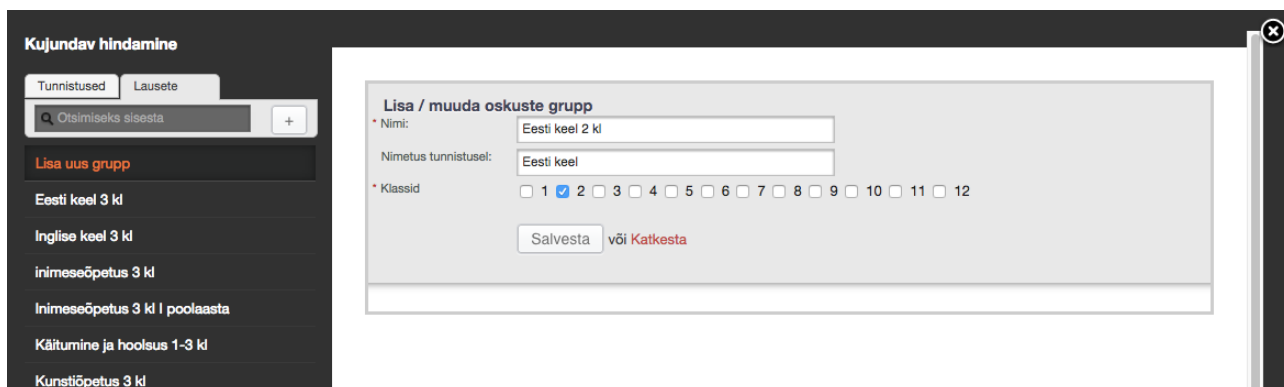
Grupp kogub tunnistusel laused kokku; grupp võib olla ainepõhine (matemaatika) või oskuste põhine (osaoskused, loovained).



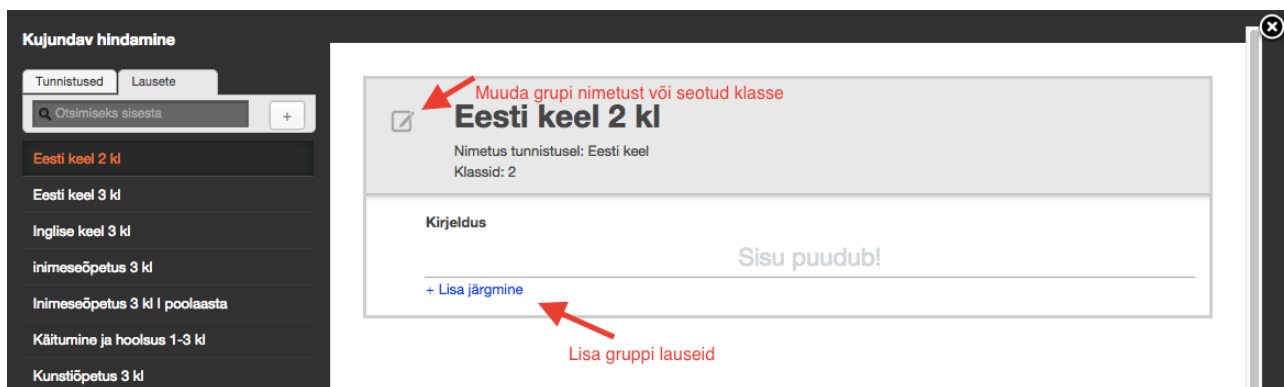
Ühte gruppi koguda:

- Ühe klassi, mitme klassi ainete osaoskused (matemaatika 3 kl; käitumine 1-4 kl);
- paralleelidele, poolaastatele erinevad grupid (3a kunst; 3b kunst; 3 kl I pa kunst; 3 kl II pa kunst)
- õpetajatele ühised, erinevate õpetajate grupid (3 kl kunst õp. Kuusk; 3 kl kunst õp. Kask)

Iga grupi kohta sisestada nimetus (abiks õige grupi leidmisel), tunnistusele trükitav nimetus ning märkida, millistes klassides see kehtib.



2. Lisage laused



Gruppi kuuluvad laused tuleb kas kopeerida või sisestada ükshaaval. reavahetusega eraldatud laused lisatakse eraldi osaoskusteks.

On võimalik lausete kopeerimine tabelist või tekstidokumendist: sealt tuleb kopeerida grupp lauseid ja kleepida need lausete lisamise välja.

	A	B	C	D
1	EESTI KEEL	klass	poolaasta	
2	Loen selgelt, ladusalt, huvitavalt ja saan loetust aru.	2	1	
3	Oskan jutustada, näidelda, luuletust lugeda.	2	1	
4	Kirjutan korrekse käekirjaga, kasutan õigeid tähekejusid ja seoseid.	2	1	
5	Tean ja oskan kasutada kõiki õpitud keelereegleid ja kirjutan ilma vigadeta.	2	1	
6	Leian sõnadest täis- ja kaashäälikuühendid.	2	1	
7	Oskan kirjutada jutukesti.	2	1	
8	Oskan vihikus harjutusi vormistada.	2	1	
9	Oskan sõnu poolitada.	2	1	
10		2	1	
11	MATEMAATIKA	2	1	
12	Oskan liita ja lahutada 100 piires.	2	1	
13	Oskan arve iäriestada ja võrrelda	2	1	

Kujundav hindamine

Tunnistused Lausete

Otsimiseks sisesta

- Eesti keel 2 kl
- Eesti keel 3 kl
- Inglise keel 3 kl
- inimeseõpetus 3 kl
- Inimeseõpetus 3 kl I poolaasta
- Käitumine ja hoolsus 1-3 kl
- Kunstiõpetus 3 kl
- Loodus- ja inimeseõpetus 3 kl
- Matemaatika 3 kl II poolaasta Kadri

Eesti keel 2 kl

Nimetus tunnistel: Eesti keel
Klassid: 2

Lisa osaoskus
Palun sisestage või kopeerige osaoskused:

Tean ja oskan kasutada kõiki õpitud keelereegleid ja kirjutan ilma vigadeta.
Leian sõnadest täis- ja kaashäälikuühendid.
Oskan kirjutada jutukesti.
Oskan vihikus harjutusi vormistada.
Oskan sõnu poolitada.

Salvesta või Katkesta

Kujundav hindamine

Tunnistused Lausete

Otsimiseks sisesta

- Eesti keel 2 kl
- Eesti keel 3 kl
- Inglise keel 3 kl
- inimeseõpetus 3 kl
- Inimeseõpetus 3 kl I poolaasta
- Käitumine ja hoolsus 1-3 kl
- Kunstiõpetus 3 kl
- Loodus- ja inimeseõpetus 3 kl
- Matemaatika 3 kl I poolaasta Kadri
- Matemaatika 3 kl I poolaasta
- Muusika 3 kl
- Õpiskused 1-3 kl

Eesti keel 2 kl

Nimetus tunnistel: Eesti keel
Klassid: 2

Kirjeldus

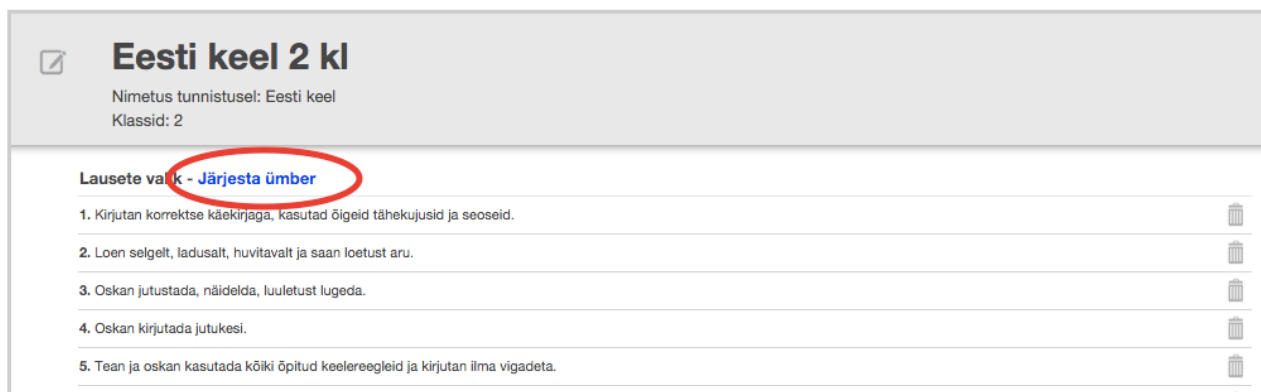
- Kirjutan korrekse käekirjaga, kasutan õigeid tähekejusid ja seoseid. 🗑️
- Leian sõnadest täis- ja kaashäälikuühendid. 🗑️
- Loen selgelt, ladusalt, huvitavalt ja saan loetust aru. 🗑️
- Oskan jutustada, näidelda, luuletust lugeda. 🗑️
- Oskan kirjutada jutukesti. 🗑️
- Oskan sõnu poolitada. 🗑️
- Oskan vihikus harjutusi vormistada. 🗑️
- Tean ja oskan kasutada kõiki õpitud keelereegleid ja kirjutan ilma vigadeta. 🗑️

[+ Lisa järgmine](#)

Kustuta lause

3. Lausete järjekord grupis

Laused on grupis selles järjestuses nagu nad lisatud on. Järjekorra muutmiseks tuleb valida link "Järjesta ümber" mis avab lausete järjestamise akna.

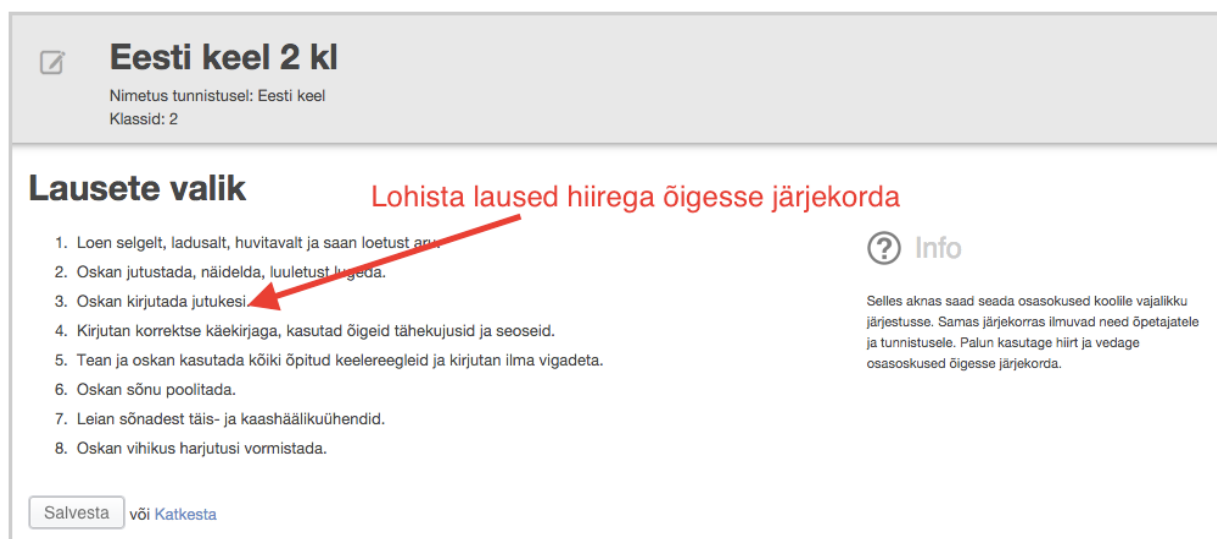


Eesti keel 2 kl
Nimetus tunnistusel: Eesti keel
Klassid: 2

Lausete valik - Järjesta ümber

1. Kirjutan korrektse käekirjaga, kasutan õigeid tähekujusid ja seoseid.
2. Loen selgelt, ladusalt, huvitavalt ja saan loetust aru.
3. Oskan jutustada, näidelda, luuletust lugeda.
4. Oskan kirjutada jutukesi.
5. Tean ja oskan kasutada kõiki õpitud keelereegleid ja kirjutan ilma vigadeta.

Lausete järjetuse muutmiseks tuleb need hiirega õigesse järjekorda vedada. Palume tähele panna, et see tegevus ei pruugi tahvelarvutitel alati toimida!



Eesti keel 2 kl
Nimetus tunnistusel: Eesti keel
Klassid: 2

Lausete valik Lohista laused hiirega õigesse järjekorda

1. Loen selgelt, ladusalt, huvitavalt ja saan loetust aru.
2. Oskan jutustada, näidelda, luuletust lugeda.
3. Oskan kirjutada jutukesi.
4. Kirjutan korrektse käekirjaga, kasutan õigeid tähekujusid ja seoseid.
5. Tean ja oskan kasutada kõiki õpitud keelereegleid ja kirjutan ilma vigadeta.
6. Oskan sõnu poolitada.
7. Leian sõnadest täis- ja kaashäälikuühendid.
8. Oskan vihikus harjutusi vormistada.

Info
Selles aknas saad seada osasokused koolile vajaliku järjestusse. Samas järjekorras ilmuvad need õpetajatele ja tunnistusele. Palun kasutage hiirt ja vedage osasokused õigesse järjekorda.

Salvesta või Katkesta

Gruppide järjekord muudetakse tunnistuse mustandil!

Hea teada:

- Avaldatud ja alla kirjutatud tunnistustele muudatused gruppides ja lausetes ei jõua
- Sama lausepanka saab kasutada üle õppeaastate, muudatusi selles saab teha pidevalt.
- Lauseid ning grupe saavad lisada ja muuta kõik kooli õpetajad

Osaoskuste hindamise märgid

Lisatakse Püsiandmetes eraldi jaotuses.

Klassifikaatorid

- Hindeskemid
- Puudumiste tüübid
- Ained
- Õppimise korraldus
- Nimekirjade sorteerimine
- Asenduste põhjused
- Untis - Personal
- Kalendri seaded
- Kujundav hindamine**

Kujundava hindamise hinnangute väärtused

Järjesta ümber

Väärtus	

**	
*	

+ Lisa järgmine

Kasutada saab kõiki klaviatuurilt sisestatavaid märke ja neid saab ümber järjestada.

Tunnistuse mustand

Tunnistuse koostamine algab mustandi lisamisest. Avada kujundava hindamise aken ja valida tunnistuste mustandi koostamine.

Kujundav hindamine

Tunnistused | Lause

Otsimiseks sisesta

3 kl I poolaasta tunnistus

3 kl tunnistu lausete valik

3 kl tunnistus sätis

Tunnistus 1. klass

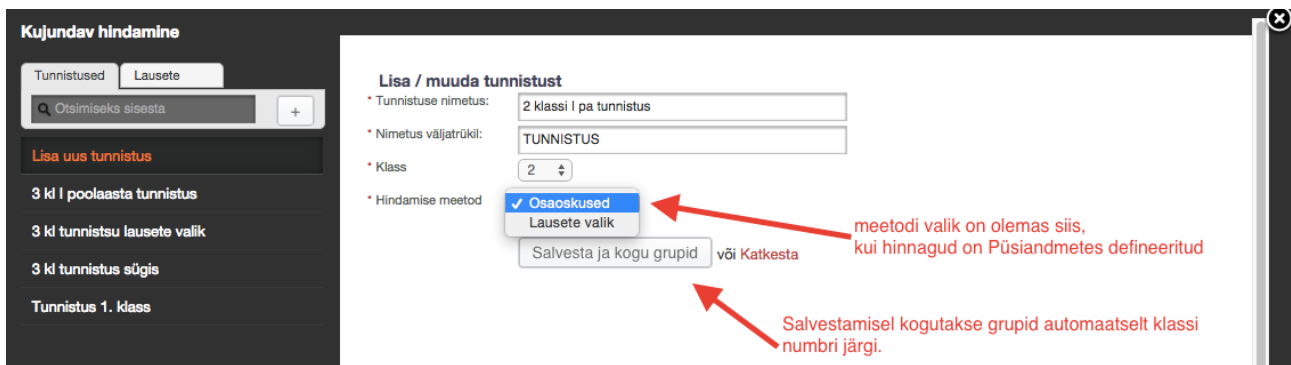
Uue tunnistuse lisamine

Mustand → Avaldatud (täidab kool) → Täidetav kodule → Allkirjastatud

3 kl I poolaasta tunnistus (3) (TUNNISTUS)
Text

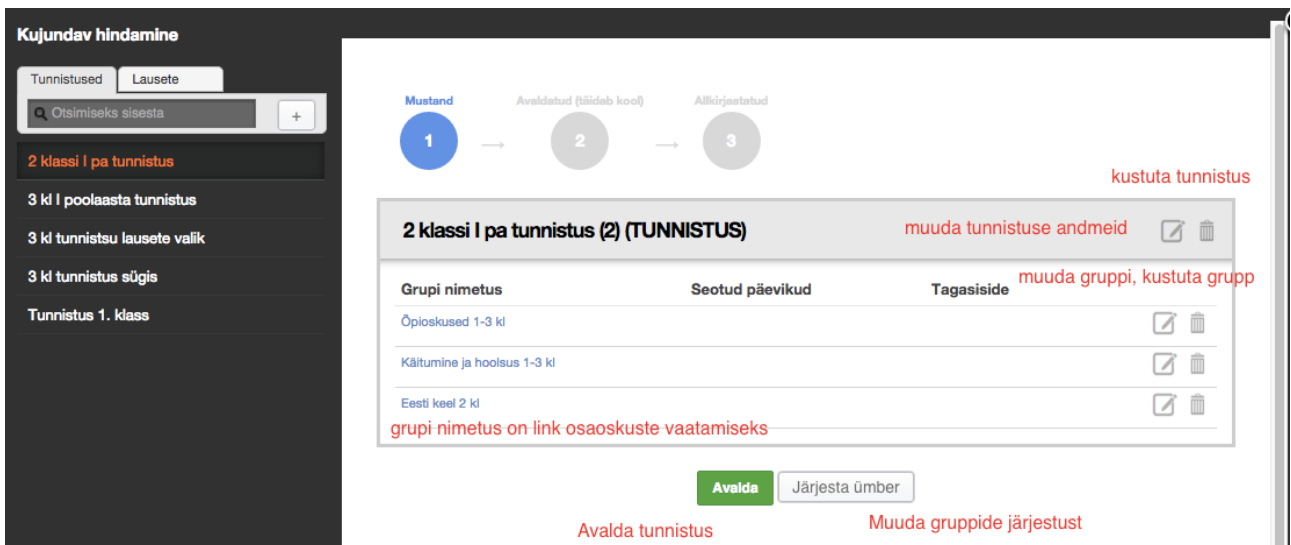
Õpilane	Õpetajad on täitnud	
Karl Kirikakar	0/3	Allkirjastatud
Joosep Kurepesa	0/3	Allkirjastatud
Karl Kurgja	0/3	Allkirjastatud
Karl-Erik Kutsa	0/3	Allkirjastatud
Kaisa Leenike	0/3	Allkirjastatud
Lehmas Eililias	0/3	Allkirjastatud

Tunnistuse lisamise õigus on klassijuhatajal või koolijuhil.



1. **Tunnistuse defineerimisel** lisatakse sellele nimetus, valitakse klass, kelle tunnistust koostatakse. Hindamise meetod (osaoskused või lauseste valik) otsustatakse iga tunnistuse jaoks eraldi.

Tunnistuse koostamise lõpetab vajutus nupul “Salvesta ja kogu grupid”. Tunnistus lisatakse ja sinna kogutakse KÕIK grupid, mille klasside valikus on tunnistuse saav klass.



2. Tunnistuse koostamise järgmiseks sammuks on **gruppide valik ja järjestamine**. Grupid, mida sellel tunnistusel ei kasutata, kustutatakse. Näiteks on koostatud grupid I ja II poolaasta osaoskuste kohta ning I poolaasta tunnistuselt kustutatakse II poolaasta grupid.

Gruppide ümber järjestamiseks tuleb nupuga “Järjesta ümber” avada vorm, kus saab gruppide nimetused vedada tunnistusel vajalikku järjekorda.

3. Viimaseks sammuks mustandi koostamisel on **gruppide sisu ja seoste korrastamine**. Selleks tuleb üksteise järel iga grupi kohta:

- grupp avada (ikoon Muuda iga grupi real)

- valida laused, mida sellel tunnistusel kasutada. Vaikimisi on valitud kõik lausepangas seal grupis olevad laused; liigsete eest tuleb linnuke eemaldada. Kui mõni lause on puudu, siis tuleb grupi muutmine lõpetada; minna lausepanka, lause lisada ja grupi uuesti avamisel on see lause grupis olemas.

Eesti keel

Lausete valik	Seotud päevikud	Tagasiside
<input checked="" type="checkbox"/> Kirjutan korrektse käekirjaga, kasutad õigeid tähekejusid ja seoseid.	<input checked="" type="checkbox"/> Eesti keel 2 kl (<i>Andres Lepasepp</i>)	<input type="checkbox"/> Õpilased hindavad osaoskusi
<input type="checkbox"/> Lelian sõnadest täis- ja kaashäälikuühendid.	<input type="checkbox"/> English 2 kl (<i>Mari-Liis Männik</i>)	<input type="checkbox"/> Õpilased lisavad kommentaare
<input checked="" type="checkbox"/> Loen selgelt, ladusalt, huvitavalt ja saan loetust aru.	<input type="checkbox"/> Inglise keel 3 kl (<i>Andres Lepasepp</i>)	<input checked="" type="checkbox"/> Vanemad lisavad kommentaare
<input checked="" type="checkbox"/> Oskan jutustada, näideida, luuletust lugeda.	<input type="checkbox"/> Käsitöö 2 kl tüdrukud (<i>Tubli Testija</i>)	
<input type="checkbox"/> Oskan kirjutada jutukesi.	<input type="checkbox"/> Keraamika, 2 poisid (<i>Andres Lepasepp</i>)	
<input checked="" type="checkbox"/> Oskan sõnu poolitada.	<input type="checkbox"/> Muusika 2 kl (<i>Andres Lepasepp</i>)	
<input checked="" type="checkbox"/> Oskan vihikus harjutusi vormistada.		
<input checked="" type="checkbox"/> Tean ja oskan kasutada kõiki õpitud keelereegleid ja kirjutan ilma vigadeta.		

Salvesta
Katkesta

- siduda grupiga päeviku(d). Iga grupiga saab olla seotud 0... n päevikut. Kui ühtegi päevikut ei ole seotud, siis hindab gruppi klassijuhataja kujundava hindamise tunnistuse aknast. Kui on seotud mitu päevikut, siis saab grupile hinnagud lisada iga päeviku õpetaja eraldi, Kõik hinnangud

Kujundav hindamine

Tunnistused Lausete

🔍 Otsimiseks sisesta

- Tunnistu 2 kl | poolaasta
- 3 kl | poolaasta tunnistus
- 3 kl tunnistu lausete valik
- 3 kl tunnistus sügis
- Tunnistus 1. klass

Mustand
Avaldatud (hääleb kool)
Täidetav kodule
Allkirjastatud

1
2
3
4

Tunnistu 2 kl | poolaasta (2) (TUNNISTUS)

Grupi nimetus	Seotud päevikud	Tagasiside	
Eesti keel 2 kl	Eesti keel 2 kl <i>Andres Lepasepp</i>	Vanemad lisavad kommentaare	✎ 🗑
Muusika 2 kl	Muusika 2 kl <i>Andres Lepasepp</i>	Vanemad lisavad kommentaare	✎ 🗑
Õpioskused 1-3 kl		Vanemad lisavad kommentaare Õpilased lisavad kommentaare Õpilased hindavad osaoskusi	✎ 🗑
Käitumine ja hoolsus 1-3 kl		Vanemad lisavad kommentaare Õpilased lisavad kommentaare Õpilased hindavad osaoskusi	✎ 🗑

Avalda
Järjesta ümber

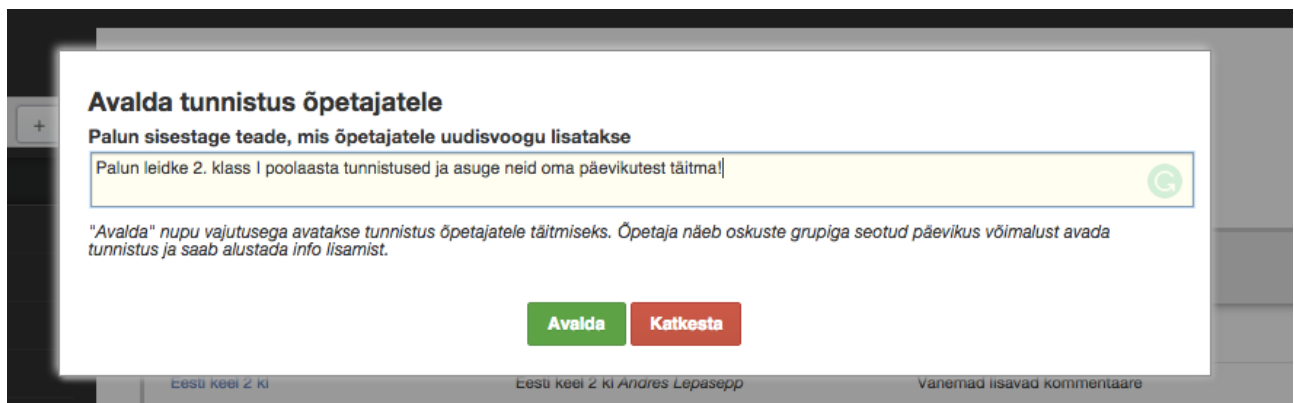
kantakse tunnistusele.

- määrata, kas ja millisel määral hindab gruppi kodu (laps ja lapsevanem). Õpilased saavad anda grupi osaoskustele hinnanguid ja / või lisada kommentaari. Lapsevanemad saavad ainult lisada kommentaari. Kui valikuid ei ole tehtud, kodu seda gruppi hinnata ei saa.

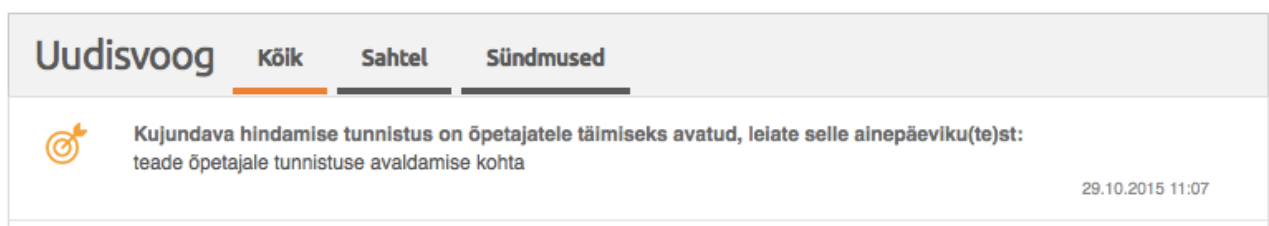
Tehtud valikud on näha tunnistuse mustandi vaates iga grupi juures.

4. Kui tunnistus on klassijuhataja jaoks soovitud kujul valmis, saab ta **tunnistuse avaldada**. Selleks tuleb vajutada gruppide all olevat rohelist nuppu "Avalda".

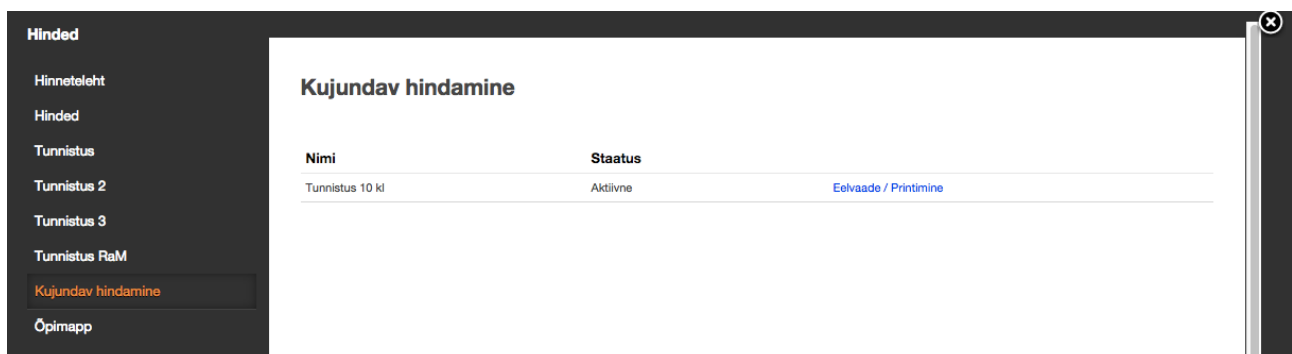
Tunnistuse avaldamisel saadab klassijuhataja õpetajatele teate tunnistuse täitmise alustamise kohta.



Teade ilmub õpetaja isikliku lehe uudisvoogu:



Kohe hakkab kodu nägema tühja tunnistust (Hinded aknast nagu teisigi tunnistusi).



Tunnistuse täitmine

Kujundav hindamine

Tunnistused Lausete

3 kd I poolaasta tunnistus

3 kd tunnistus lausete valik

3 kd tunnistus sügis

Tunnistuse 2 kd I poolaasta

Tunnistus 1. klass

Mustand
Avaldatud (täidab kool)
Täidetav kodule
Allkirjastatud

1
2
3
4

Tunnistuse nimetuse muutmine Mall

Õpilane	Õpetajad on täitnud	
Teele Jalakas	0/2	Eelvaade
Mati Kuusk	0/2	Eelvaade
Joonas Lepp	0/2	Eelvaade
Johannes Mägi	0/2	Eelvaade
Hiie Naaritsaga	0/2	Eelvaade
Miina Pihelgas	0/2	Eelvaade
Izabella Sloper	0/2	Eelvaade
Miriam Snape	0/2	Eelvaade
Ahti Sookivi	0/2	Eelvaade
Druella Starkey	0/2	Eelvaade
Tom Strout	0/2	Eelvaade
Rufus Tofty	0/2	Eelvaade
Rose Toots	0/2	Eelvaade
Urquhart Turpin	0/2	Eelvaade
Rowena Vance	0/2	Eelvaade

Mustandiks tagasi saamine
Tagasi mustandiks
Trüki tühi tunnistus kodus täitmiseks
Kodule täitmiseks tunnistuse trükkimine

1. Aineõpetaja täidab tunnistuse oma päevikutest

Eesti keel 2 kd *Andres Lepasepp* Kasuta vana päeviku kujundust

+
Õppeaasta
Aktiivsed õpilased
Täielik päevik
Koondhinded
Ainetunnid
Kontrolltööd
Ainult hinded

Trüki õpilaste nimekiri Trüki hinnetega päevik	Ainetund 14.09 #3	Ainetund 11.09 #3	Ainetund 10.09 #3	Ainetund 09.09 #3	Ainetund 08.09 #3	Ainetund 07.09 #3	Ainetund 04.09 #3	Ainetund 02.09 #3
1. Teele Jalakas			5		4		3	
2. Mati Kuusk		-	4	-		5	4	
3. Joonas Lepp			3		4	-	5	-
4. Johannes Mägi			4		-		4	
5. Hiie Naaritsaga			5			-	3	-
6. Miina Pihelgas		-	5		-	5	4	
7. Izabella Sloper			4	-			5	-
8. Miriam Snape			3			5	4	
9. Ahti Sookivi			4		4			-

Kui päevikuga on seotud kujundava hindamise tunnistus(ed), siis ilmuvad õpilaste nimede taha vastavad ikoonikesed.

NB!

- Ikonike ilmub kohe, kui tunnistus on avaldatud.
- Tunnistuse allkirjastamine eemaldab ikooni selle õpilase realt.
- Kui päevikus on mitme klassi õpilased, siis võib ikoon olla ainult osadel õpilastel.

Kujundava hindamise ikoonikesega õpilase detailvaade on muutunud.

The screenshot shows the 'Eesti keel 2 kl' teacher interface. At the top, there are navigation tabs: 'Õppeaasta', 'Aktiivsed õpilased', 'Täielik päevik', 'Koondhinded', 'Ainetunnid', 'Kontrolltööd', and 'Ainult hinded'. The main content area is divided into three sections:

- Left sidebar:** A list of 15 students with their names and a red target icon next to each. The student 'Joonas Lepp' is highlighted in grey.
- Center profile:** Displays the student's name 'Joonas Lepp' and a profile picture. Below the name are two icons: a warning sign labeled 'Märkus' and a target icon labeled 'Kujundav hindamine'. The 'Eesti keel' section contains 'Lisatud hinnangud' (Additional ratings) with several text-based feedback items.
- Right panel:** Features a search bar 'otsi nimetuse või aine järgi' and a filter 'Hinded'. It lists three recent assessments for 'Eesti keel' with their scores (3, 4, 5) and dates.

Uudisvoog on jagatud kaheks: paremal uudisvoog, vasakul kujundava hindamise tunnistuse selle päevikuga seotud hinnangute grupp või grupid (kui päevikuga on seotud mitu gruppi). <Muuda> nupp avab hinnangute ja kommentaari lisamise ning muutmise vormi.

1.1. *osaoskuste hindamise meetodil täidetav tunnistus*

This screenshot shows the 'Lisa hinnang' (Add rating) form for the student 'Joonas Lepp'. The form is titled 'Eesti keel' and includes the following elements:

- Left sidebar:** The student list is visible, with 'Hiie Naaritsaga' highlighted.
- Center form:**
 - Lisa hinnang:** A section with five criteria, each with a dropdown menu for rating:
 - Kirjutatan korrekse käekirjaga, kasutad õigeid tähekujusid ja seoseid. (Rating: ...)
 - Loen selgelt, ladusalt, huvitavalt ja saan loetust aru. (Rating: ****)
 - Oskan jutustada, näidelda, luuletust lugeda. (Rating: **)
 - Oskan sõnu poolitada. (Rating: ****)
 - Oskan vihikus harjutusi vormistada. (Rating: ****, with a dropdown menu open showing options: ✓, ****, **)
 - Tean ja oskan kasutada kõiki õpitud keelereegleid ja kirjutatan ilma vigadeta. (Rating: ...)
 - Lisa kommentaar:** A text area containing the comment 'Oled tubli ja hoolikas.'
 - Buttons:** 'Salvesta' (Save) and 'Katkesta' (Cancel).
 - Footer:** 'Tunnistuse nimetus: Tunnistu 2 kl | poolaasta'
- Right panel:** Similar to the first screenshot, showing a list of assessments.

Iga osaoskuse real on rippmenüü oskuse saavutatuse hindamiseks. Kasutatavad märgid ning nende järjestus on määratud Püsiandmete menüüst. Lisaks saab õpetaja kirjutada kommentaari.

1.2. *lausete valiku meetodil täidetav tunnistus*

Kujundava hindamise tunnistus

Lausete valiku meetodil täidatava tunnistuse grupi kohta on päevikus näha vaid olemasolev kommentaar või selle puudumine. Nupul <Muuda> vajutamine avab lausete valiku vormi.

Iga lause taga on nool, mille vajutus viib selle lause kommentaari välja seal olemas oleva teksti lõppu. Sama lauset võib valida mitu korda.

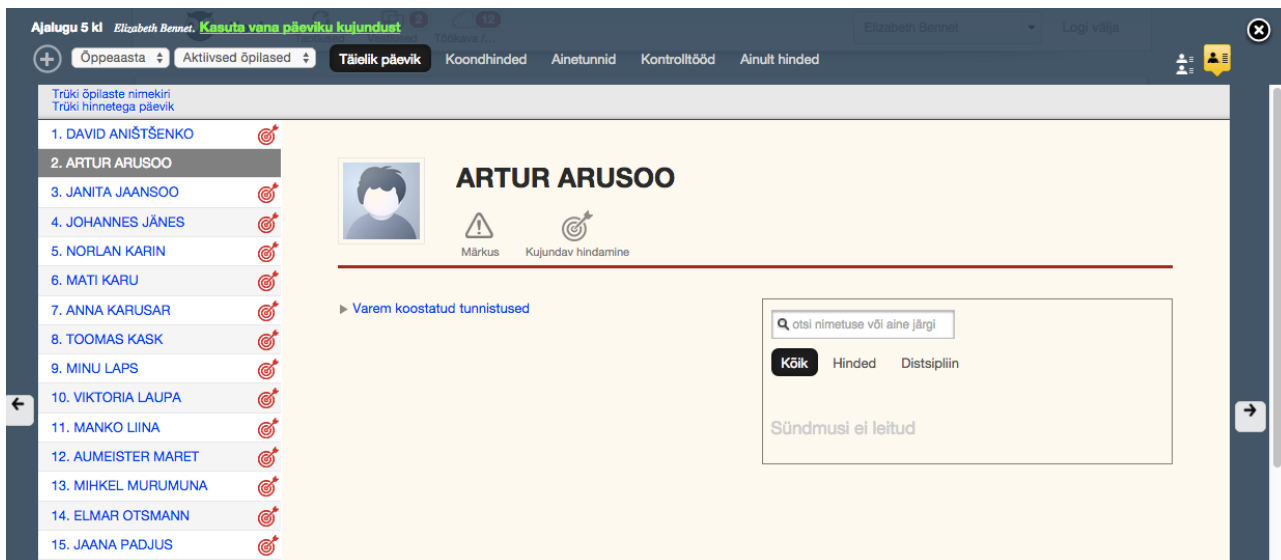
Kommentaari aknas olevad laused on vabalt muudetavad ja täiendatavad. Tunnistusele kantakse ainult kommentaari välja sisu.

Õpetaja saab oma ainepäevikus olevaid kujundava hindamise tunnistuse gruppide sisendit muuta seni, kuni klassijuhataja tunnistuse allkirjastab.

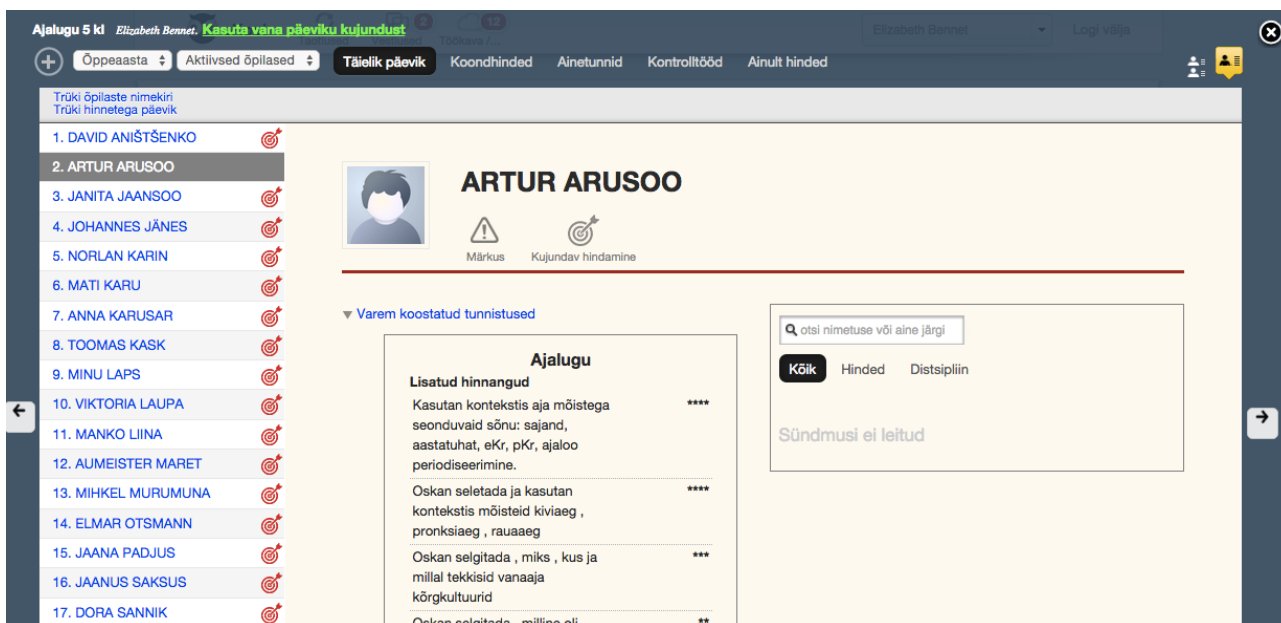
Ku klassijuhataja on õpetaja sisendit muutnud, siis näeb õpetaja muudetud sisu, aga ei saa sellise muutmise kohta mingit täiendavat teadet

1.3. Sellest **päevikust varem täidetud tunnistused**

Kui tunnistus on alla kirjutatud, kaob päevikus kujundava hindamise tunnistuse märk õpilase nime tagant. Sellise õpilase detailvaadet avades näeb õpetaja linki “Varem täidetud tunnistused”



Lingil vajutades avatakse kõik selle päeviku selle õpilase gruppidele seni antud hinnangud.



2. klassijuhataja jälgib tunnistuste täitmist ning täiendab ja parandab tunnistusi.

Avaldatud tunnistuse tabelis on iga õpilase real näha õpetajate tunnistuse täitmise edenemine - mitmele grupile peavad aineõpetajad hinnanguid andma ja mitmele on see juba antud.

Tunnistuse eelvaate avamine annab klassijuhatajale võimaluse olemasolevat sisu vaadata.

Kujundav hindamine

Tunnistused Lausete

Otsimiseks sisesta

5 kl I PA

eKool Meryton Kool
ARTUR ARUSOO, 5

Tunnistus

Eesti keel Muuda

Osaoskused	Elizabeth Bennet
Jutustan, kirjeldan, vormistan kirjalikud tekstid korrektselt.	****
Kannan alati kaasas õppetöövahendeid ning teen koduseid töid.	***
Oskan kirjavahemärgistada lihtlauset ja koondlauset	****
Oskan kirjavahemärgistada liitlauset	***
Oskan kirjavahemärgistada otsekõnet	**
Oskan määrata alust ja öeldist.	****

Õpetaja sisendi täiendamiseks ja muutmiseks tuleb vajutada nupul **Muuda** grupi nimetuse real. Iga gruppi muudetakse ja täiendatakse eraldi.

Kujundav hindamine

Tunnistused Lausete

Otsimiseks sisesta

5 kl I PA

eKool Meryton Kool
ARTUR ARUSOO, 5

Tunnistus

Eesti keel Salvesta Katkesta

Osaoskused	Minu hinnangud	Elizabeth Bennet
Jutustan, kirjeldan, vormistan kirjalikud tekstid korrektselt.	<input type="text"/>	****
Kannan alati kaasas õppetöövahendeid ning teen koduseid töid.	<input type="text"/>	***
Oskan kirjavahemärgistada lihtlauset ja koondlauset	<input type="text"/>	****
Oskan kirjavahemärgistada liitlauset	<input type="text"/>	***
Oskan kirjavahemärgistada otsekõnet	<input type="text"/>	**
Oskan määrata alust ja öeldist.	<input type="text"/>	****

Igale aineõpetaja antud hinnangutele saab klassijuhataja lisada ka oma hinnangud ja kommentaari. Lisamise lõpetab vajutus nupule **Salvesta**.

Õpilaste hinnanguid saab klassijuhataja lisada (näiteks kui õpilasel ei ole eKooli kasutajat ja ta on oma hinnangud andnud õpetajale paberil). Õpilaste ja vanemate antud kommentaare ei saa klassijuhataja muuta.

Kui grupp ei ole päevikuga seotud, siis lisab kooli hinnangud ja kommentaarid ainult klassijuhataja.

Kujundav hindamine

Tunnistused Lausete

Otsimiseks sisesta

5 kl | PA

Meryton Kool
ARTUR ARUSOO, 5

Tunnistus

Salvesta Katkesta

Käitumine

Osaoskused

Austan kooli kodukorda ja koolikultuuri.

Hindan tunnis töörahu ja süvenemist, mõistan mõtlemise ja kaasatootamise vajalikkust igas koolitunnis.

Hoian korras oma välimuse, õppevahendid, klassiruumi ja töökoha.

Käitun tunnis ja vahetunnis nii, et ei häiri õpetajaid ega kaasõpilasi.

Käitun viisakalt ja lugupidavalt nii kaasõpilaste kui täiskasvanutega.

Oskan arvestada teiste seisukohtadega ja anda enda ning teiste tööle õiglast ja sisukat hinnangut.

Minu hinnangud

**

**

Tunnistuste haldus

1. Tühja tunnistuse printimine kodule täitmiseks

Klassijuhataja saab printida kujundava hindamise tunnistuse vormi, kus on esitatud ainult kodule täitmiseks määratud grupid ja oskused.

See tegevus on lisatud selleks, et koolil oleks võimalik saada kodu tagasisidet tunnistusele ka sel juhul, kui lastel või vanematel ei ole võimalik eKoolis tunnistust täita. Nii saab koguda kokku tagasiside ja see kas lisada klassijuhataja poolt või vormistada eraldi dokumendina.

Ladvaõuna Gümnaasium

Tunnistus

3 kl tunnistus sügis. Õpilane:

Eesti keel

Kasutan kirjutades teadmisi täis-, kaas- ja sulghäälikute pikkusest, häälikuühendite õigekirjast:

minu uus lause:

Oskab silbitada ja poolitada:

Oskan kasutada lauselõpumärke ja koma lauses:

Oskan kirjutada s-i kõrvale õige sulghääliku:

Oskan leida lähedase ja vastandtähendusega sõnu:

Oskan õpitud keelereeglite järgi kirjutada i ja j sõnades:

Kommentaar:

Inglise keel

Kommentaar:

õpioskused

2. Klassijuhataja viib avaldatud tunnistuse tagasi mustandi staatusesse.

Tegavust võib olla vaja, kui tunnistusel avastatakse peale avaldamist vead - on liigsed laused; osa lauseid või grupe puudu; ei ole seotud kodu tagasisidega klassijuhataja soovitud viisil. Kuni:

- mitte ühtegi selle klassi tunnistust ei ole allkirjastatud ega
- tunnistus ei ole avatud kodule täitmiseks

saab kasutada õpilaste nimekirja all olevat nuppu **Tagasi mustandiks**.

Grupi nimetus	Seotud päevikud	Tagasiside
Eesti keel 3 kl	Eesti keel 3 kl <i>Tubli Testija, Mari-Liis Männik</i>	Õpilased lisavad kommentaarid Õpilased hindavad osaoskusi
Õpioskused 1-3 kl	inimeseõpetus 3 kl <i>Mari-Liis Männik</i> loodusõpetus 3 kl <i>Mari-Liis Männik</i> Eesti keel 3 kl <i>Tubli Testija, Mari-Liis Männik</i> Matemaatika 3 kl <i>Mari-Liis Männik</i>	Õpilased hindavad osaoskusi
Inglise keel 3 kl		Vanemad lisavad kommentaare
Loodus- ja inimeseõpetus 3 kl	Matemaatika 3 kl <i>Mari-Liis Männik</i>	
Matemaatika 3 kl I poolaasta	Matemaatika 3 kl <i>Mari-Liis Männik</i>	
Käitumine ja hoolsus 1-3 kl		Vanemad lisavad kommentaare Õpilased lisavad kommentaarid
Muusika 3 kl		

Kui kasvõi üks õpetaja on kasvõi ühele õpilasele koostanud hinnangu, siis saab klassijuhataja hoiatuse - kõik õpetajate sisendid kustutatakse. Kui ta on sellega nõus, siis viiakse tunnistus tagasi mustandi staatusse ja on täies ulatuses muudetav.

3. Klassijuhataja muudab gruppide seost päevikutega.

õpioskused

Seotud päevikud

- Eesti keel 3 kl (*Tubli Testija, Mari-Liis Männik*)
- Inglise keel 3 kl (*Andres Lepasepp*)
- inimeseõpetus 3 kl (*Mari-Liis Männik*)
- loodusõpetus 3 kl (*Mari-Liis Männik*)
- Matemaatika 3 kl (*Mari-Liis Männik*)

Salvesta **Katkesta**

loodusõpetus 3 kl *Mari-Liis Männik*

Kui tunnistust täites leitakse, et mõnel grupil puudub seos päevikuga või on seos vale, siis saab sidet muua vajutades tunnistuse nimetuse real nuppu **Mall**.

Mallist näeb, kuidas on igale grupile määratud kodu poolne hindamine ja milliste päevikutega on grupid seotud. Seoseid päevikutega saab muuta - lisada või eemaldada. Muutmise valikutes on avaldatud tunnistuse jaoks olemas ainult päevikutega seoste muutmine.

4. koolijuht jälgib tunnistuste täitmist

Sarnaselt klassijuhatajale saab koolijuht avada avaldatud tunnistuse täitmise jälgimiseks iga klassi tunnistuste listi. Tegevused on sarnased klassijuhataja omadele, tunnistuste täiendamine ei ole võimalik.

Kodu täidab tunnistuse

Kodu (õpilane ja lapsevanem) saab tunnistust täita, kui klassijuhataja on tunnistuse kodule avanud. Oluline on meeles pidada, et kodu ei näe õpetajate sisendit enne kui tunnistus on allkirjastatud.

Õpilane	Õpetajad on täitnud	
ANNABELLA ALPIKANN	2/7	Eelvaade
PAVEL KOTOV	2/7	Eelvaade
Eric Muldoon	0/7	Eelvaade
PLATON VEIPER	0/7	Eelvaade
KEVIN WEBB	0/7	Eelvaade

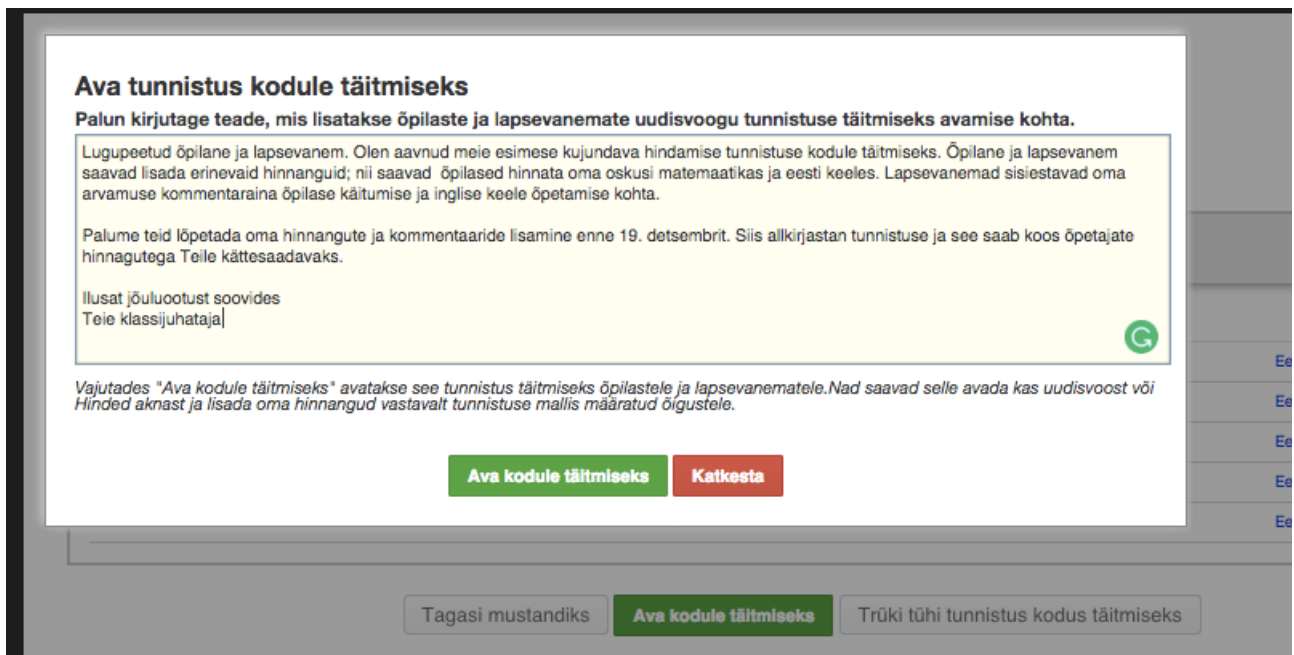
Iga klassijuhataja valib ise aja, millal tema klassi õpilased ja lapsevanemad võiksid alustada tunnistustele oma hinnangute lisamist. Kodule täitmiseks avab tunnistuse vajutus klassi nimekirja all oleval nupul "Ava kodule täitmiseks".

Kodule täitmiseks avamine ei tähenda, et kodu näeks nüüd õpetajate hinnanguid.

Tunnistuse kodule avamise eelduseks on, et vähemalt ühele hinnangute grupile on lisatud kodu tagasiside küsimine.

Klassijuhataja saab kirjutada kodule teate, mis lisatakse eKooli koostatud teatele. Näiteks saab nii anda teada, mis kuupäevaks peab kodu oma sisendi lõpetama. See teade ilmub nii lapsele ja lapsevanemale uudisvoogu kui ka saadetakse neile e-kirjaga kõigile eKoolis teada olevatele e-posti aadressidele.

Uudisvoos sisendi ja e-postiga saabunud teate sisu on sarnane. **Teatesse lisatud teksti ei saa klassijuhataja hiljem tagasi võtta ning seal ei saa kirjavigu parandada.** Seetõttu peaks teate enne hoolikalt läbi mõtlema.



Ava tunnistus kodule täitmiseks

Palun kirjutage teade, mis lisatakse õpilaste ja lapsevanemate uudisvoogu tunnistuse täitmiseks avamise kohta.

Lugupeetud õpilane ja lapsevanem. Olen avanud meie esimese kujundava hindamise tunnistuse kodule täitmiseks. Õpilane ja lapsevanem saavad lisada erinevaid hinnanguid; nii saavad õpilased hinnata oma oskusi matemaatikas ja eesti keeles. Lapsevanemad sisestavad oma arvamuse kommentaarina õpilase käitumise ja inglise keele õpetamise kohta.

Palume teid lõpetada oma hinnangute ja kommentaaride lisamine enne 19. detsembrit. Siis allkirjastan tunnistuse ja see saab koos õpetajate hinnangutega Teile kättesaadavaks.

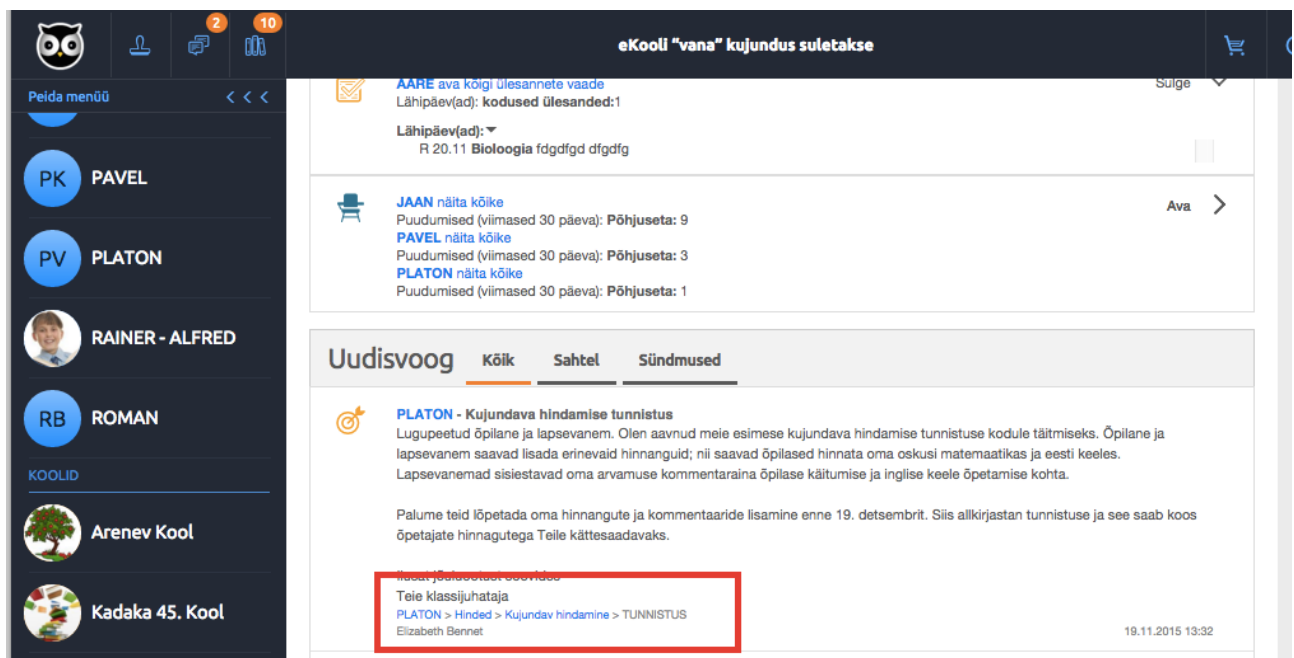
Ilusat jõuluoootust soovides
Teie klassijuhataja

Vajutades "Ava kodule täitmiseks" avatakse see tunnistus täitmiseks õpilastele ja lapsevanematele. Nad saavad selle avada kas uudisvoost või Hinded aknast ja lisada oma hinnangud vastavalt tunnistuse mallis määratud õigustele.

[Ava kodule täitmiseks](#) [Katkesta](#)

[Tagasi mustandiks](#) [Ava kodule täitmiseks](#) [Trüki tühi tunnistus kodus täitmiseks](#)

Uudisvoos olevale teatele on lisatud link õpilase Hinded > Kujundav hindamine aknale, kus täiendamist ootav tunnistus asub.



eKooli "vana" kujundus suletakse

Uudisvoog [Kõik](#) [Sahtel](#) [Sündmused](#)

PLATON - Kujundava hindamise tunnistus

Lugupeetud õpilane ja lapsevanem. Olen avanud meie esimese kujundava hindamise tunnistuse kodule täitmiseks. Õpilane ja lapsevanem saavad lisada erinevaid hinnanguid; nii saavad õpilased hinnata oma oskusi matemaatikas ja eesti keeles. Lapsevanemad sisestavad oma arvamuse kommentaarina õpilase käitumise ja inglise keele õpetamise kohta.

Palume teid lõpetada oma hinnangute ja kommentaaride lisamine enne 19. detsembrit. Siis allkirjastan tunnistuse ja see saab koos õpetajate hinnangutega Teile kättesaadavaks.

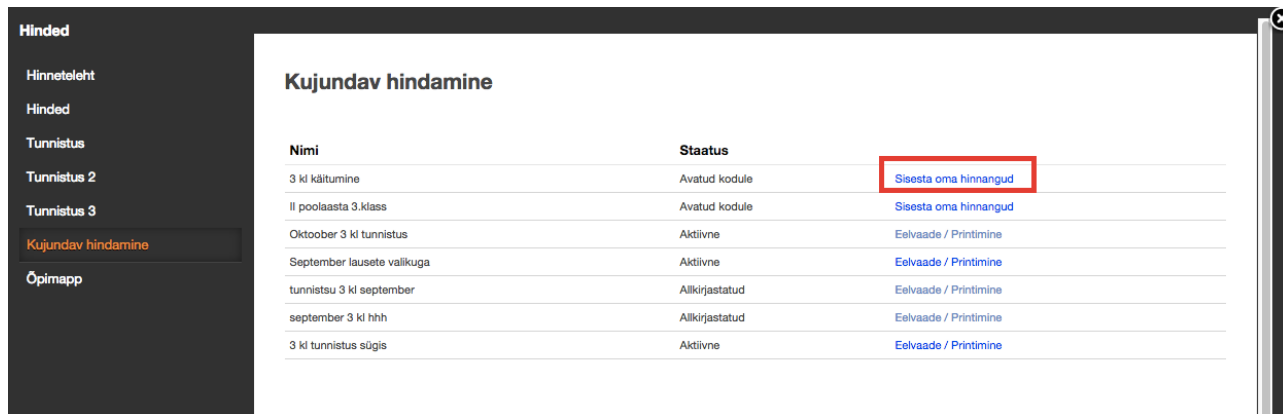
Ilusat jõuluoootust soovides
Teie klassijuhataja
PLATON > Hinded > Kujundav hindamine > TUNNISTUS
Elizabeth Bennet

19.11.2015 13:32

Tunnistuse leiab ka minnes Hinded aknasse ja avades sealt kujundava hindamise tunnistuste listi. Iga tunnistuse nimetuse taga on selle staatus. Viimases veerus on link tunnistuse avamiseks kas täiendamiseks, eelvaateks või printimiseks.

Kujundava hindamise tunnistuse staatused kodule on:

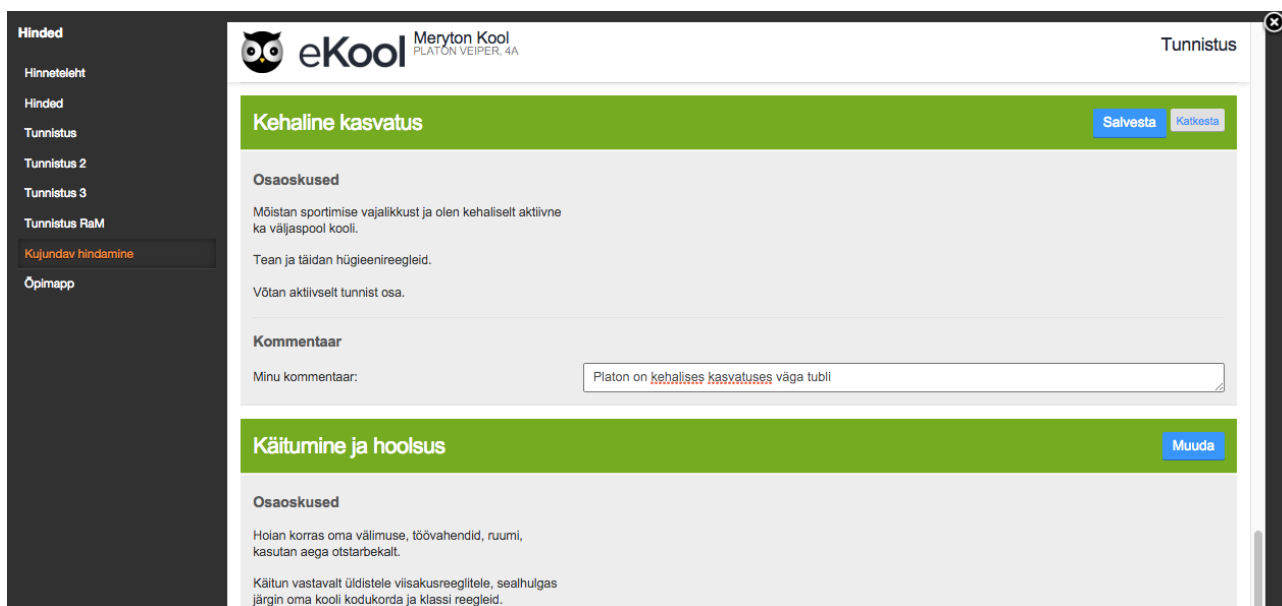
- * *aktiivne* - tunnistus on koostatud, õpetajatele avaldatud; kodu näeb hinnatavaid oskusi vajutades lingile "Eelvaade/printimine".
- * *avatud kodule* - kodu saab tunnistust täiendada, vastavalt kooli seatud tingimustele; tunnistuse täiendamise avab vajuks lingile "Sisesta oma hinnangud".
- * *allkirjastatud* - tunnistus on valmis, dokumendi saab avada. Näha on kõigi osapoolte hinnangud ja kommentaarid. Kodu näeb tunnistust vajutades lingile "Eelvaade/printimine".



Nimi	Staatust	
3 kl käitumine	Avatud kodule	Sisesta oma hinnangud
II poolaasta 3. klass	Avatud kodule	Sisesta oma hinnangud
Oktoober 3 kl tunnistus	Aktiivne	Eelvaade / Printimine
September lausete valikuga	Aktiivne	Eelvaade / Printimine
tunnistus 3 kl september	Allkirjastatud	Eelvaade / Printimine
september 3 kl hhh	Allkirjastatud	Eelvaade / Printimine
3 kl tunnistus sügis	Aktiivne	Eelvaade / Printimine

Peale lingi vajutamist avaneb kujundava hindamise tunnistuse eelvaade, kus olenevalt selle staatusest ja kooli seatud tingimustest on näha kas:

- * *aktiivne* - hinnatavad ained (või õpioskused, käitumine vms) ja nende osaoskused (hinnatavad kriteeriumid). Seda tühja tunnistust saab välja trükkida, aga ei saa eKoolis täiendada.
- * *avatud kodule* - hinnatavad ained või õpioskused koos võimalusega lisada oma kommentaar või hinnang. Selleks tuleb vajutada nupule Muuda ja avatakse kommentaari lisamise väli.
- * *allkirjastatud* - kodu näeb täidetud tunnistust ja saab seda printida.



Kehaline kasvatus [Salvesta](#) [Katkesta](#)

Osaoskused

Mõistan sportimise vajalikkust ja olen kehaliselt aktiivne ka väljaspool kooli.

Tean ja täidan hügieenireegleid.

Võtan aktiivselt tunnistuse osa.

Kommentaar

Minu kommentaar:

Käitumine ja hoolsus [Muuda](#)

Osaoskused

Hoiatan korras oma välimuse, töövahendid, ruumi, kasutan aega otstarbekalt.

Käitun vastavalt üldistele viisakusreeglitele, sealhulgas järgin oma kooli kokukorda ja klassi reegleid.

Tunnistuste allkirjastamine ja trükkimine

Allkirja ei saa tagasi võtta. Alla kirjutamine koostab tunnistusest dokumendi, mis lisatakse kooli dokumendina arhiivi ja on edasi leitav aruannete aknast.

Allkirjaga tunnistus on KOHE tervikuna nähtav kodule.

Kui tunnistus on täidetud, sisu on üle vaadatud ja vajalikud täiendused tehtud, kinnitab klassijuhataja selle oma allkirjaga. Selleks avab ta õpilase tunnistuse eelvaatesse ja vajutab gruppide ja osaoskuste tabeli lõpus olevat nuppu **Allkirjasta tunnistus**.

The screenshot shows the eKool interface for a student's recognition form. The header includes the eKool logo and the school name 'Meryton Kool' with the address 'JANITA JAANSOO, 5'. The page title is 'Tunnistus'. The main content area contains a list of statements with three stars (***) next to each, indicating a rating. The statements are:

- ega kaasõpilasi.
- Käitun viisakalt ja lugupidavalt nii kaasõpilaste kui täiskasvanutega.
- Oskan arvestada teiste seisukohtadega ja anda enda ning teiste tööle õiglast ja sisukat hinnangut.
- Oskan teiste õpilastega koostööd teha ja olen neile hea kaaslane rühmatöös.
- Täidan iseseisvalt igapäevaseid õppeülesandeid nii koolis kui kodus.
- Tean ja täidan sööklas, raamatukogus ja kõikides aineklassides kehtivaid reegleid.
- Vastutan ise oma õpitulemuste eest. Kui peaksid tekkima raskused, palun aineõpetajalt abi põhjuste väljaselgitamisel ja olukorra parandamisel.

Below the statements is a 'Kommentaar' section with a text input field and a button 'Allkirjasta tunnistus'. There is also a button 'Tagasi õpilaste nimekirja'.

Tunnistuste printimine

Tunnistused trükitakse kasutades brauseri Print käsku, lisatud on spetsiaalsed trükistiilid, mis tagavad korrektse lõpptulemuse. Trükkimisel lisatakse tunnistusele:

- päis: kooli logo, tunnistuse nimetus, õpilase nimi
- õppenõukogu otsused
- jalus õpetaja, õpilase, lapsevanema allkirjadega

Trükivaade jälgib lihtsamaid küljendamise reegleid ja püüab gruppe koos hoida. Kahepoolse trüki jaoks eristatakse paaris- ja paarituarvulisi lehti (uus tunnistus algab alati paaritult lehelt). Tunnistuse trükkimiseks on olemas kaks võimalust:

1 ühe õpilase tunnistuse trükkimine

Kujundava hindamise tunnistus

- avada allkirjastatud tunnistus (vajutus õpilase real lingil “Allkirjastatud” avab täidetud tunnistuse uues aknas).
- kasutada brauseri Print käsku

II klassi allkirjastatud tunnistuste trükkimine korraga

- vajutada klassi nimekirja lal olevat nuppu “Prindi allkirjastatud tunnistused”.
- Uues aknas avatakse üksteise järel kõik allkirjaga tunnistused ja neid saab trükkida brauseri Print käsuga

Tunnistuste arhiiv

Koolilehel leiab koolijuht ja klassijuhataja kujundava hindamise tunnistuse Aruanded > Kokkuvõtvad hindad jaotusest eraldi aruandena.

Koolijuht saab vahetada õppeaastat ja valida klassi ning valida selle klassi kõigi tunnistuste vahel. Kui osadel õpilastel on tunnistus veel allkirjastamata, siis neid tunnistusi aruannete seas ei avata.

Aruanded

- Kõik aruanded
- ▶ Puudumised
- ▶ Hinded
- ▼ Kokkuvõtvad hinded
 - Tunnistused
 - Tunnistused 2
 - Tunnistused 3
 - Õppedukus
 - Kokkuvõtvad hinded
 - Puudulikud hinded
 - Klassi kokkuvõte
 - Õpilase õpimapp
 - Kujundav hindamine
 - ▶ Sündmused
 - ▶ Arenguveustus
 - ▶ Õpilased & Vanemad
 - ▶ Õpetajad
 - ▶ Õppekava
 - ▶ Sisseastumine


Kujundav hindamine

Õppeaasta: 2009/10 2010/11 2011/12 2012/13 2013/2014 2014/15 **2015/16**

Klass: 1 2 3 4 5 6A 6B 8 8A 8B 9 9A 9B 10 11 12

Tunnistused: 3 kl I poolaasta tunnistus 3 kl tunnistus lausete valik 3 kl tunnistus sügis

Õpilase tunnistus: [Karl Kirikakar](#) [Joosep Kurepesa](#) [Karl Kurgja](#) [Karl-Erik Kutsa](#) [Kaisa Leenike](#) [Johanna Lilleline](#) [Karl Joosep Lumi](#) [Gregor Lutsekivi](#)
[Madis Madisson](#) [Marie Mäepeal](#) [Kristi Mägine](#) [Silmon Sooäär](#)



Ladvaõuna Gümnaasium
Karl-Erik Kutsa, 3
TUNNISTUS

Tunnistus

Eesti keel

Osaoskused

Kasutan kirjutades teadmisi täis-, kaas- ja sulghäälikute pikkusest, häälikuühendite õigekirjast.

Loen selgelt, ladusalt, huvitavalt ja saan loetust aru.

Oskab silbitada ja poolitada.

Oskan kasutada suurt ja väikest algustähte isiku-, looma- ja riiginimedes; õppeainete, kuude, nädalapäevade ja ilmakaarte nimetustes.

Oskan kirjutada s-i kõrvale õige sulghääliku.