

## Kuidas luua lapsele eKooli kontot?

Enne, kui hakata looma eKooli kontot oleks vajalik, et teaksite vajaminevaid andmeid ja omaksite lapse nimel töötavat emaili aadressi.

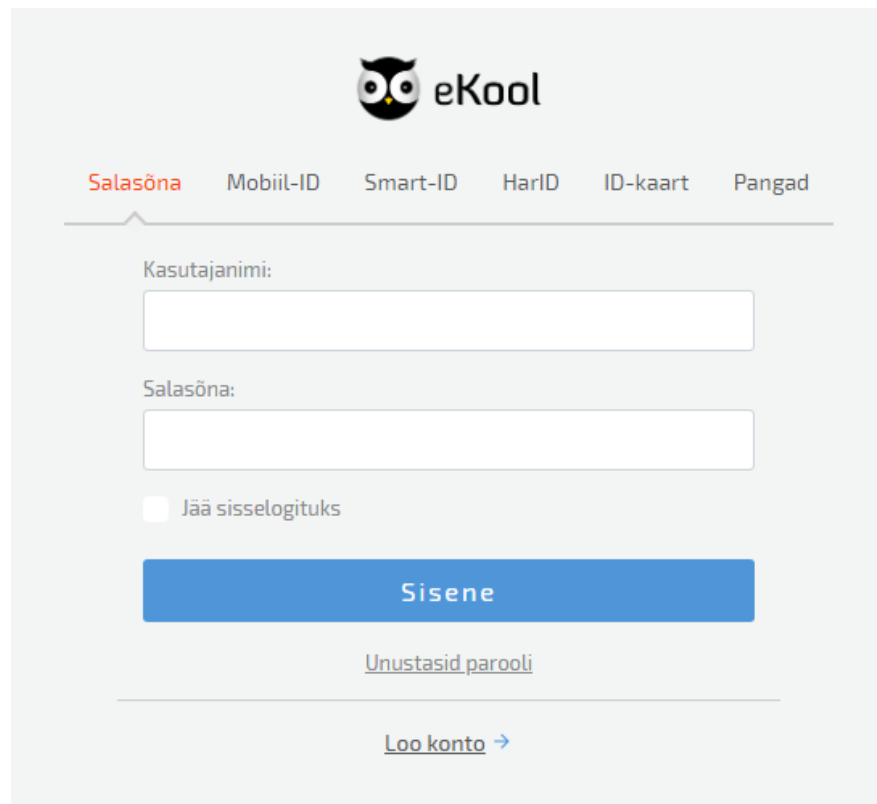
Reeglina pole lapsevanemal lapse andmetega (Isikukood, aadress, telefon, jne) probleeme. Suurim probleem on tavaliselt emaili aadressiga.

1. Põhjus - emaili aadressist saab lapse kasutajatunnus eKoolis ja see ei tohiks kattuda kellegi teise (näiteks Lapsevanema) kasutajatunnusega.
2. Põhjus - eKooli konto aktiveerimiseks saadetakse sellele meilile link, mida tuleks kasutada loetud tundide jooksul. Vastasel korral eKooli konto ei aktiveeru.

Rahumäe Põhikoolis on kõigile õpilastele loodud õppe eesmärgil Gmaili aadress: [eesnimi.perenimi@rahumae.edu.ee](mailto:eesnimi.perenimi@rahumae.edu.ee). See jääb ka eKooli konto kasutajatunnuseks.

Kui kõik vajalik on olemas tuleks minna eKooli avalehele. Selleks sisestage veebisirvija aadressireale ekool.eu

Avaneb avaleht



**eKool**

Salasõna   Mobiil-ID   Smart-ID   HarID   ID-kaart   Pangad

Kasutajanimi:

Salasõna:

Jää sisselogituks

**Sisene**

[Unustasid parooli](#)

[Loo konto →](#)

Nüüd valige, millist sisenemist hakkab laps kasutama. Soovitan tungivalt emaili põhise. Sellest aknast valige Loo konto.

Nüüd avaneb konto loomise esimene leht.

## Isikuandmed

Eesnimi

Perenimi

Isikukood

Isikukoodi väljastaja

Sünnikuupäev

Sugu

---

Loobu

Kõik väljad tuleks täita vastavalt õigekirja reeglitele. Nimi algab suure tähega ja edasi väiketähed.  
Näiteks: Juku Juurikas

Kui isikukood on õigesti kirjutatud täituvad automaatselt ka väljad Sünnikuupäev ja Sugu.

Vea korral parandage Isikukood õigeks.

Kui kõik on õige vajutage nuppu Edasi.

Avaneb järgmine aken, kus tuleb täida aadressid:

## Address

Tänav (talv, maja, korter)

Linn (alev, küla)

Riik

Edasi

---

Loobu

On oluline, et täidaksite ka need väljad korrektselt ja seejärel vajutaksite nupule Edasi. Avaneb uus aken.

## Kasutajakonto andmed

E-post(Sellest saab Sinu kasutajatunnus):

Korda e-posti aadressi:

Salasõna:

Vähemalt 8 tähemärki sh. vähemalt 1 number, 1 suurtäht ja 1 väiketäht

Korda salasõna:

Palun saatke mulle e-posti teel eKooli partnerite pakkumisi ja teavitusi

Kasutaja lisamisega Te kinnitate, et olete tutvunud ja nõustunud eKooli [Kasutustingimuste](#) ja et Te olete tutvunud ja nõustute eKooli [andmekaitsetingimustega](#).

Loo konto

---

Loobu

**Oluline, et meili aadress on töötav ja te saaksite loetud tundide jooksul sinna sisse.**

Salasõna valikul oleks hea, et see ka lapsele meelde jääks. Samas ei ole soovitatav kasutada Lapse nime või teisi temaga seotud sõnu.

Kui olete sisestanud Emaili ja salasõnad vajutage nupule Loo konto

Kui andmetes oli viga – näiteks salasõnad ei klappinud – märgitakse vigased väljad punasega. Parandamiseks sisestage korrektsed andmed.

Kui kõik õige, teatab eKool, et konto on loodud ja selle aktiveerimislink on saadetud emailile.

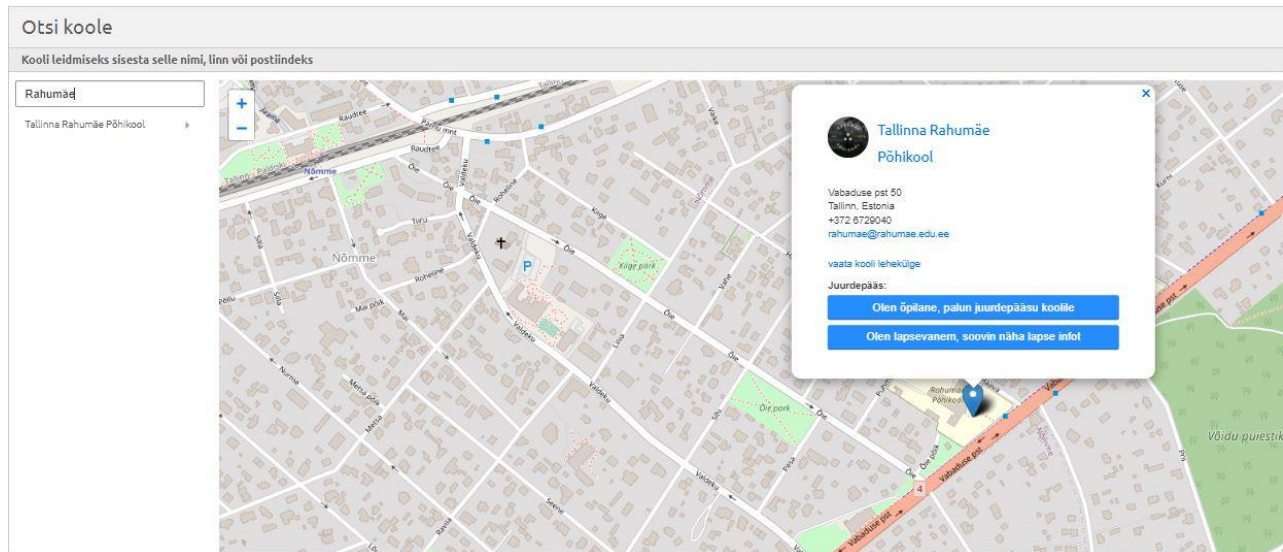
**Konto aktiveerimiseks tuleb Teil logida lapse eposti kontole ja avada eKoolilt tulnud kiri. See sisaldab aktiveerimis linki, millel tuleks klikkida.**

Oleme jõudnud seisu, kus meil on aktiveeritud eKooli konto aga meil ei ole veel ühendust kooliga.

Ühenduse saamiseks tuleb logida oma eKooli kontosse ja ekraani vasakus ääres on Teie lapse nimetähtedega märgike. Otse selle all peaks olema selline märk



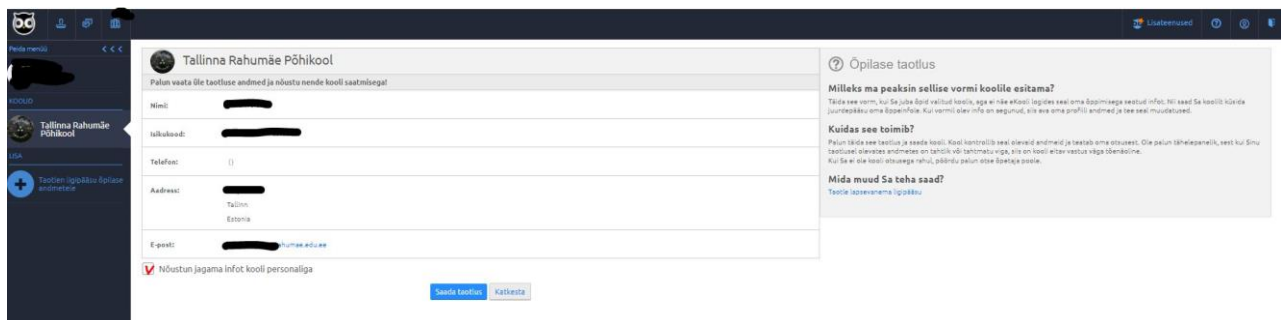
Sellel märgil klikkides avaneb koolide otsimise aken, kus paremal pool on kaart ja vasakul pool koolide otsimiseks mõeldud väli. Tippides sinna Rahumäe saame paremale poole kaardi, millel on näidatud kooli asukoht ja vasakul koolide nimed. Valides siit Rahumäe Põhikool avaneb kaardi peal järgmine aken



Selles aknas tuleks lapsele kontot tehes valida „Olen õpilane, palun juurdepääsu koolile“

Avaneb õpilase taotlus. Sellel pildil on musta värviga kaetud aladel Teie lapse andmed.

**Oluline!** Palun märkige linnuke ruutu **Nõustun jagama infot kooli personaliga**. Kui seda linnukest ei ole – on oluliselt raskendatud infovahetus Teie lapse ja kooli vahel.



Vajutage nupule Saada taotlus.

See taotlus saadetakse kooli eKooli administraatorile. Tema kontrollib – kas kõik andmed vastavad koolis olevatele andmetele ja seejärel kinnitab taotluse.

Kuna eKooli administraatori ole 24/7 eKoolis ise sees võib kinnitamine toimuda mõningase viivitusega.

Teie laps pääsebki ise oma õppimistele ligi.